




Государственное бюджетное общеобразовательное учреждение  
Самарской области средняя общеобразовательная школа «Образовательный центр»  
с. Патровка муниципального района Алексеевский Самарской области

Рассмотрено и принято на ШМО  
Протокол № 1 от 27.08.2025г.  
Руководитель,  
ШМО  Л.М. Патрина

Проверено заместителем  
директора по УВР  
ГБОУ СОШ с.Патровка  
27.08.2025г.  
 Н.В.Нефедова

Утверждаю к использованию в  
образовательном процессе  
Директор ГБОУ СОШ с.Патровка  
 Н.Н.Сторожкова  
Приказ № 67-од от 27.08.2025 г.



## **РАБОЧАЯ ПРОГРАММА**

по внеурочной деятельности

**«Эколята»**

для обучающихся 1-4 классов

Составитель – учитель начальных  
классов Бондаренко Л.А.

2025 – 2026 уч.год

## **Пояснительная записка**

Рабочая программа внеурочной деятельности «Эколята» составлена на основании следующих документов:

- Приказ МОиН РФ от 06.10.2009 № 373 «Об утверждении Федерального государственного стандарта начального общего образования»;
- Приказ МОиН РФ от 26.11.2011 года №1241 «О внесении изменений в федеральный государственный образовательный стандарт начального общего образования, утвержденный приказом Министерства образования и науки РФ от 06.10.2009 года №373»;
- СанПиН 2.4.2.2821-10 «Санитарно-эпидемиологические требования к условиям и организации обучения в общеобразовательных учреждениях»;
- ООП НОО ГБОУ СОШ с.Патровка, утвержденная приказом № 93 от 28.08.2015г.;
- Положение о рабочей программе, утвержденное приказом № 34 от 29.08.2018г.;
- авторской программы Н.Н.Кондратьевой «Природа и мы», М., «Просвещение», 2015 г.
- Направление: духовно-нравственное
- Срок реализации: 4 года

Программа рассчитана на 4 года. В 1 классе – 33 часа, 2-3- 4 классы – 34 часа. Занятия проводятся 1 раз в неделю по 40 минут. Курс изучения программы рассчитан на учащихся 1–4-х классов.

### **Ожидаемый результат.**

Показатели в личностной сфере ребенка:

- интерес к познанию мира природы;
- потребность к осуществлению экологически сообразных поступков;
- осознание места и роли человека в биосфере как существа биосоциального;
- преобладание мотивации гармоничного взаимодействия с природой с точки зрения экологической допустимости.

### **Учащиеся должны знать:**

- наиболее типичных представителей животного мира России
- какую пользу приносят представители животного мира;
- некоторые пословицы, поговорки, загадки о животных;
- планета Земля - наш большой дом;
- Солнце - источник жизни на Земле;
- неживое и живое в природе;
- основные группы растительных и животных организмов и их приспособленность к условиям существования (примеры);
- влияние деятельности человека на условия жизни живых организмов (примеры);
- самоценность любого организма;

- значение тепла, света, воздуха, почвы для живых существ, связи между ними (примеры);
- значение растений и животных в жизни человека, условия их выращивания и правила ухода;
- многообразие растений, животных, грибов, экологические связи между ними;
- основные виды растений и животных различных экосистем (леса, луга и т. д.);
- организмы, приносящие ущерб хозяйству человека, и некоторые меры борьбы с ними;
- человек существо природное и социальное; разносторонние связи человека с окружающей природной средой;
- условия, влияющие на сохранение здоровья и жизни человека и природы;
- различия съедобных и несъедобных грибов;
- позитивное и негативное влияние деятельности человека в природе;
- способы сохранения окружающей природы;

что такое наблюдение и опыт;

экология - наука об общем доме;

экологически сообразные правила поведения в природе.

**Учащиеся должны уметь:**

- узнавать животных и птиц в природе, на картинках, по описанию;
- ухаживать за домашними животными и птицами;
- выполнять правила экологически сообразного поведения в природе;
- применять теоретические знания при общении с живыми организмами и в практической деятельности по сохранению природного окружения и своего здоровья;
- ухаживать за культурными растениями и домашними животными (посильное участие);
- составлять экологические модели, трофические цепи;
- доказывать, уникальность и красоту каждого природного объекта;
- заботиться о здоровом образе жизни;
- заботиться об оздоровлении окружающей природной среды, об улучшении качества жизни;
- предвидеть последствия деятельности людей в природе (конкретные примеры);
- улучшать состояние окружающей среды (жилище, двор, улицу, ближайшее природное окружение);
- осуществлять экологически сообразные поступки в окружающей природе;
- наблюдать предметы и явления природы по предложенному плану или схеме;
- оформлять результаты наблюдений в виде простейших схем, знаков, рисунков, описаний, выводов;
- ставить простейшие опыты с объектами живой и неживой природы;

**Форма организации деятельности:**

- индивидуально-творческая деятельность;
- творческая деятельность в малой подгруппе (3-6 человек);
- коллективная творческая деятельность,
- работа над проектами,
- учебно-игровая деятельность (познавательные игры, занятия);
- игровой тренинг;
- экскурсии.

**Методы:**

- словесный (проблемно-диалоговый, рассказ, беседа);
- наглядный (презентация, ИКТ, иллюстрация, видеофильм, экспериментальная задача, наблюдение);
- методы передачи информации с помощью: презентации, дидактической игры, практических упражнений;
- эмоциональные (поощрения, создание ситуации успеха, свободный выбор заданий);
- познавательные (создание проблемной ситуации, побуждение к поиску альтернативных решений, выполнение творческих заданий, выполнение заданий на смекалку).

**Содержание программы****1 класс****«ЗНАКОМЫЕ НЕЗНАКОМЦЫ» - 33 часа****«ВВЕДЕНИЕ». (1 час)****Тема 1. Вводное занятие: Что такое Экология? Игра «Поле чудес»(1 час)**

Знакомство с программой работы кружка, правилами поведения при проведении практических работ. Практическая работа « Путешествие в мир животных: Игра «Поле чудес»

**Раздел 1. «ДИКИЕ ЖИВОТНЫЕ» (19 часов)****Тема 2. Заяц - «Длинное ухо» (1 час)**

Разгадывание загадок, рассказ учителя (матер. из энциклопедии), чтение рассказа В.Зотова «Заяц – беляк», беседа по содержанию рассказа. Практическая работа «знакомство с народными приметами и пословицами».

**Тема 3. Лисица. «Лиса Патрикеевна» (1час)**

Познакомить с особенностями поведения лисы и использование образа лисицы в народном творчестве разгадывание загадок, чтение рассказа В. Зотова «Лиса», работа по содержанию рассказа.

**Тема 4.Серый хищник – волк (1час)**

Разгадывание ребусов, материал из энциклопедии о волке чтение рассказа В.Зотова «Волк», работа по содержанию рассказа, разбор фразеологизмов, Практическая работа в группах - «Раскрась»

#### **Тема 5. Хозяин леса – медведь (1час)**

Разгадывание загадок, рассказ учителя (материал из энциклопедии), чтение рассказа В.Зотова «Медведь», беседа по содержанию рассказа, знакомство с народными приметами и пословицами. Составление портрета «Бурый медведь».

#### **Тема 6. Любознательный зверёк – белка (1час)**

Познакомить с особенностями поведения белки, разгадывание загадок, рассказ В.Зотова «Белка», Работа в группах – «Собери мозаику»

#### **Тема 7. Куница - охотник на белок (1час)**

Знакомство с куницей, рассказ В.Бианки «Куница за белкой», отгадывание кроссворда .Творческая работа «Придумай загадку»

#### **Тема 8. Лесной красавец – лось (1час)**

Загадки, рассказ учителя (материал из энциклопедии) чтение рассказа В. Зотова «Лось» работа по содержанию рассказа, работа в группах - Панно «Лесной красавец»

#### **Тема 9. Сердитый недотрога - ёж (1час)**

Разгадывание загадок, материал из энциклопедии, рассказ В.Зотова «Ёж» Игра: «В гости к ёжику с подарком». Творческая работа «Вылепи ёжика»

#### **Тема 10. Подземный житель – крот (1час)**

Разгадывание загадок, материал из энциклопедии, рассказ В.Зотова «Земляные холмики» Игра: «Поле чудес»

#### **Тема 11. Всеядное животное — барсук (1час)**

Разгадывание кроссвордов, загадок, картинок с изображением животных. Рассказ учителя о барсуке. Чтение рассказа В. Зотова « Барсук», беседа по рассказу. Работа в группах «Собери мозаику»

#### **Тема 12. Бобр-строитель (1час)**

Картинки с изображением бобра, разгадывание загадок, рассказ учителя о бобрах Чтение рассказа В. Зотова «Бобр», работа над скороговорками и народными приметами.

#### **Тема 13. Запасливый бурундук (1час)**

Знакомство с бурундуком, разгадывание кроссворда, рассказ учителя о бурундуке. Чтение рассказа В. Зотова «Бурундук». Работа над словесным описанием , беседа.

#### **Тема 14. Кабан - дикий родственник домашней свиньи (1час)**

Знакомство с диким кабаном, разгадывание загадок, чтение рассказа В.Зотова «Кабан»,Конкурс «Кто?, Где ?, Когда?».

#### **Тема 15. Мышка-норушка (1час)**

Знакомство с мышью, сообщения учащихся, разгадывание кроссворда, загадок. Чтение рассказа В. Зотова «Мышь»или «Полёвка»,разучивание стихотворения «Вышли мышки как-то раз», сценка «Теремок».

### **Тема 16. Рысь - родственник кошки (1час)**

Знакомство с дикой кошкой – рысью, разгадывание загадок, «Где живут рыси?» работа с картой России. Сравнение домашней кошки с рысью, чтение рассказа В. Зотова «Рысь»,рисование домашней кошки или рыси.

### **Тема 17. Соболь - «дорогой» зверёк (1час)**

Разгадывание кроссворда, знакомство с соболем, работа с картой России, чтение рассказа В. Зотова «Соболь», игра «Эти забавные животные».

### **Тема 18. Тигр - самая большая кошка на Земле (1час)**

Знакомство с самой большой кошкой – тигром. Разгадывание ребусов, загадок. Фонограмма звуков джунглей и рёва тигра. Чтение рассказа В.Зотова «Тигр». Составление портрета.

### **Тема 19. Косуля - самый маленький европейский олень (1час)**

Рассказ учителя о косуле, разгадывание кроссворда, загадок. Чтение рассказа В.Бианки «Снежный взрыв и спасённая косуля». Игра «Мордочка, хвост и четыре ноги».

### **Тема 20. Обобщающий урок о диких животных (1час)**

Беседа. Игра «Угадай по описанию», разгадывание кроссворда, ребусов. Игра «Чьё это меню?» Викторина «Эти забавные животные», чтение стихов о животных.

## **Раздел 2. . «ПЕРНАТЫЕ ЖИТЕЛИ»**

### **Тема 21. Воробей- самая распространённая птица на Земле (1час)**

Знакомство с маленькой птичкой нашей страны – воробьём. Загадки, пословицы, народные приметы. Чтение и анализ стихотворения «Где обедал воробей?»

### **Тема 22. Ворона - «интеллектуальная» птица (1час)**

Картинки с изображением вороны, загадки, народные приметы. Чтение и анализ рассказа В.Зотова «Ворона». Составление портрета.

### **Тема 23. Ворон - красивая, умная птица (1час)**

Картинки с изображением ворона, ребус, книги о вороне. Чтение и анализ рассказа В. Зотова «Ворон» .Работа в группах «Рисование ворона»

### **Тема 24. Сорока - белобока - «лесная сплетница» (1час)**

Слайды с изображением сороки, загадки, пословицы, поговорки. Чтение и анализ рассказа В.Зотова «Сорока» Чтение стихотворения «Сорока - Трещётка»

### **Тема 25. «Лесной доктор» - дятел (1час)**

Вводная беседа: Кто же это «Лесной доктор»? , загадки, работа над скороговорками пословицами, поговорками, народными приметами. Чтение и анализ рассказа В. Зотова «Дятел».

### **Тема 26. Соловей - «великий маэстро» (1час)**

Знакомство с соловьём, сообщения учеников, загадки, народные приметы. Беседа «Жизнь на птичьих правах». Чтение и анализ рассказа В. Зотова «Соловей».

### **Тема 27. Галка - городская птица (1час)**

Беседа о галке, сообщения учеников, разгадывание кроссворда и загадок, народные приметы. Чтение и анализ рассказа В. Зотова «Галка». Работа в группах «Собираем мозаику».

### **Тема 28. Загадочная птица - кукушка (1час)**

Слайды с изображением кукушки, сообщения учеников, разгадывание загадок, Чтение и анализ рассказа В. Зотова «Кукушка» или В. Бианки «Кукушонок». Работа над народными приметами и поговорками. Беседа «Гнёзда и птенцы».

### **Тема 29. «Пернатая кошка» - сова (1час)**

Знакомство с «Пернатой кошкой»- совой, сообщения учеников. Разгадывание загадок. Чтение и анализ рассказа В. Зотова «Сова». Работа над народными приметами. Игра «Кто и что ест?»

### **Тема 30. Любимая птица – снегирь (1час)**

Беседа о маленькой и красивой птице – снегире. Разгадывание загадок. Чтение и анализ рассказа В. Зотова «Снегирь». Работа над пословицами и народными приметами. Рисование ярких птиц.

### **Тема 31. «Сестрицы-синицы» - самые полезные птички России (1час)**

Беседа о красивой птице – синичке. Разгадывание загадок. Чтение и анализ рассказа В. Зотова «Синица». Работа над пословицами и народными приметами. Чтение стихотворения «Дружные сестрички – жёлтые синички». Рисование птиц с яркими клювами.

### **Тема 32. Наш добрый сосед - скворец. (1час)**

Знакомство с первой весенней птицей – скворцом. Сообщения учеников, разгадывание загадок. Чтение и анализ рассказа Н. Сладкова «знахари». Чтение стихотворения «Скворец».

### **Тема 33. Обобщающее занятие о птицах. КВН - крылатая компания. (1час)**

Рассказ – беседа «О чём поют птицы. Разгадывание загадок и ребусов. Игра – соревнование «Знатоки птиц». Конкурс «Назови всех птиц на картинке». Пропеть отрывок из песни о птицах. Конкурс «Кто так поёт?». Конкурс «Почему их так зовут ? Конкурс «Знатоки сказок».

## **Календарно-тематическое планирование.**

### **1 класс**

### **«ЗНАКОМЫЕ НЕЗНАКОМЦЫ» - 33 час**

№ зан.	Тема занятия	Количество часов		
			Дата	
	<b>1. Введение (1 час)</b>	<b>1</b>		УУД
1	Вводное занятие: Что такое Экология? Игра «Поле чудес»	1		<b>Познавательные:</b> адекватная передача информации, моделирование (понимать, читать, воспроизводить знаковую модель).

	<b>2. Дикie животные ( 9 19 часов)</b>			Регулятивные: коррекция (исправлять ошибки в чужой работе, в своей работе). Личностные: стремиться к получению новых знаний, проявлять активность в совместной учебной деятельности.
2	Заяц - «Длинное ухо»	1		Регулятивные: коррекция(исправлять ошибки в чужой работе, в своей работе).
3	Лисица. «Лиса Патрикеевна»	1		Коммуникативные: строить понятные собеседнику высказывания, учитывая его позицию, взаимодействовать под руководством учителя.
4	Серый хищник - волк	1		Личностные: стремиться к получению новых знаний, проявлять активность в совместной учебной деятельности.
5	Хозяин леса - медведь	1		Познавательные:(общеучебные) осознанно строить речевое высказывание в устной форме;
6	Любознательный зверёк - белка	1		(логические) анализ объектов с целью выделения признаков.
7	Куница - охотник на белок	1		
8	Лесной красавец - лось	1		
9	Сердитый недотрога-ёж	1		
10	Подземный житель - крот	1		
11	Всеядное животное — барсук	1		
12	Бобр-строитель	1		
13	Запасливый бурундук	1		
14	Кабан - дикий родственник домашней свиньи	1		
15	Мышка-норушка	1		
16	Рысь - родственник кошки	1		
17	Соболь - «дорогой» зверёк	1		
18	Тигр - самая большая кошка на Земле	1		Коммуникативные: слушать и слышать учителя, другого ученика, понимать инструкцию; строить понятные собеседнику высказывания, учитывая его позицию; сотрудничать под руководством учителя.
19	Косуля - самый маленький европейский олень	1		Личностные: принимать позицию учащегося, стремиться к получению новых знаний, проявлять активность во внеурочной деятельности.
20	Обобщающие занятие о диких животных «Знай животных своего края»	1		Адекватная мотивация внеучебной деятельности,
	<b>3. Пернатые жители (14 часов)</b>	6		учебные и познавательные мотивы,
21	Воробей - самая распространённая птица на Земле	1		анализ объектов с целью выделения признаков (существенных,



22	Ворона «интеллектуальная» птица	- 1		<b>несущественных) установление причинно-следственных связей. Ориентация на моральные нормы и их выполнение. Способность принимать и сохранять учебную цель и задачу. Поиск и выделение необходимой информации.</b>
23	Ворон - красивая, умная птица	1		
24	Сорока-белобока «лесная сплетница»	- 1		
25	«Лесной доктор» дятел	- 1		
26	Соловей - «великий маэстро»	1		
27	Галка - городская птица	1		
28	Загадочная птица кукушка	- 1		
29	«Пернатая кошка» сова	- 1		
30	Любимая птица снегирь	- 1		
31	«Сестрицы-синицы» самые полезные птички России	- 1		
32	Наш добрый сосед скворец	- 1		
33	Обобщающее занятие о птицах	1		
	Итого:	33		

## **Содержание программы.**

### **2 класс**

#### **«ЭКОЛОГИЯ МОЕГО ДОМА» (34 часа)**

#### **«ВВЕДЕНИЕ» (1 час)**

#### **Тема 1. Что такое экология? (1час)**

Знакомство детей с целями и задачами кружка, правилами поведения при проведении практических работ. Выясняем, что такое экология. Экология - наука, изучающая собственный дом человека, дом растений и животных в природе, жизнь нашего общего дома - планеты Земля. Простейшая классификация экологических связей: связи между неживой и живой природой; связи внутри живой природы на примере дубового леса (между растениями и животными, между различными животными); связи между природой и человеком. Разъяснение значения экологии на основе анализа примеров

## **Раздел 1. «МОЙ ДОМ ЗА ОКНОМ» (6 часов)**

### **Тема 2. Мой дом (1 час)**

Внешний вид своего дома, из чего сделан, окраска стен, этажность. Дома в деревне и в городе

### **Тема 3. Дом, где мы живем (1 час)**

Соблюдение чистоты и порядка на лестничной площадке, в подъезде, во дворе. Перечисление всех видов работ по наведению чистоты и порядка в своем доме.

### **Тема 4. Практическое занятие «Уборка школьного двора» (1 час)**

Техника безопасности. Распределение обязанностей. Отчет о выполнении задания.

### **Тема 5. Практическое занятие «Деревья твоего двора» (1 час)**

Зеленые насаждения перед домом, во дворе школы. Зачем сажать деревья? Как ухаживать? Что мы делали осенью для здоровья деревьев?

### **Тема 6. Птицы нашего двора (1 час)**

Знакомство детей с многообразием птиц, выделением их существенных и отличительных признаков. Среда обитания птиц (лес, птичник, водоем) Перелетные птицы. Зимующие птицы. Замечательные птицы: самые маленькие(колибри), самые большие (страус, пингвин, индюк). Значение птиц в жизни человека. Помощь птицам в трудные времена. Какие кормушки можно соорудить для подкормки птиц зимой.

### **Тема 7. Практическое занятие «Изготовление кормушек для птиц» (1 час)**

Техника безопасности. Распределение обязанностей. Вывешивание кормушек

## **Раздел 2. « Я И МОЁ ОКРУЖЕНИЕ» (9 часов)**

### **Тема 8. Моя семья (1 час)**

Происхождение слова «семья» (*от слова «семя»*). Маленькое семя, с любовью посаженное в землю, дает крепкий росток. Со временем на нем появляются сначала нежные цветы, затем и добрые плоды. Занятие и обязанности членов семьи по ведению общего хозяйства. Роль семьи в жизни человека. Помнить мудрую заповедь: «Почитай отца своего и мать, и будет тебе хорошо, и ты будешь долго жить

### **Тема 9. Соседи-жильцы (1 час)**

Доброжелательные отношения с ними. Все мы — соседи по планете. Кто наши соседи? Дружба народов, взаимопомощь, уважение традиций. Обычаи и традиции русского народа

### **Тема 10. Мой класс (1 час)**

Свет, тепло, уют. Для чего предназначена мебель, растения? Что необходимо сделать для создания уюта в классной и игровой комнатах? Дежурство по классу

### **Тема 11. Практическое занятие «Создание уюта в классной и игровой комнатах» (1 час)**

Распределение обязанностей. Отчет каждой группы учащихся о проделанной работе

### **Тема 12. Дом моей мечты (1 час)**

Из чего сделан дом? Что в нем будет? Чего в нем не будет?

### **Тема 13. Рассказы, стихи о семье (1 час)**

Чтение стихов, художественной литературы о семье, любви, дружбе, труде

### **Тема 14. Комнатные растения в квартире, в классе (1 час)**

Познавательное, эстетическое и гигиеническое значение, условия содержания, правила расстановки комнатных растений с учетом приспособленности к условиям существования. Знакомство с комнатными растениями класса. Оценить условия жизни и роста растений: освещенность, частоту полива. Уход за комнатными растениями

### **Тема 15. Практическое занятие «Уход за комнатными растениями» (1 час)**

Пересадка комнатных растений. Формовка крон и обрезка. Распределение обязанностей по уходу за комнатными растениями. Их выполнение. Наблюдение изменений, произошедших после проведенных работ.

### **Тема 16. Практическое занятие «маленький огород на подоконнике» (1 час)**

Подготовка семян к посеву. Подготовка почвы. Посадка луковиц лука, гороха; проращивание почек на срезанных веточках тополя, сирени

## **Раздел 3. «ГИГИЕНА МОЕГО ДОМА» ( 7 часов)**

### **Тема 17. Гигиена класса (1 час)**

Влажная уборка квартиры, ремонт, дезинфекция, проветривание. Гигиена жилища. Режим проветривания класса. Влажная уборка. Дежурство. Уход за комнатными растениями (опрыскивание, рыхление почвы, полив, протирание листьев). Уход за домашними животными

### **Тема 18. Практическое занятие «Гигиена класса» (1 час)**

Распределение обязанностей, выполнение работы, отчет групп о проделанной работе. Необходимость в соблюдении правил гигиены

### **Тема 19. Бытовые приборы в квартире (1 час)**

Знакомство с бытовыми приборами. Влияние их на температуру и влажность воздуха в квартире, на жизнедеятельность человека. Правила обращения с газовой и электрической плитой. Составление списка бытовых приборов в квартире, кто ими пользуется, правила безопасности при их эксплуатации

### **Тема 20. Экскурсия в школьную кухню (1 час)**

Знакомство с кухней, бытовыми приборами. Правила безопасности при использовании бытовых приборов

### **Тема 21. Наша одежда и обувь (1 час)**

Знакомство с одеждой и обувью. Их назначение, экологические ^гигиенические требования, условия содержания, уход.

### **Тема 22. Русская народная одежда (1 час)**

История появления одежды. Знакомство с русской народной одеждой

### **Тема 23. Практическое занятие «Русская национальная одежда» (1 час)**

Придумывание одежды. Как зашить дырку, пришить пуговицу, вычистить щеткой верхнюю одежду?

#### **Раздел 4. «ВОДА – ИСТОЧНИК ЖИЗНИ» (4 часа)**

##### **Тема 24. Вода в моем доме и в природе (1 час)**

Откуда поступает вода в дом, на какие нужды расходуется, куда удаляется? Вода, которую мы пьем. Вода сырая, кипяченая, загрязненная. Сколько стоит вода, почему ее надо экономить? Как можно экономить воду?

##### **Тема 25. Стихи, рассказы о воде в природе (1 час)**

Чтение рассказов, стихов о воде в природе. Чтение рассказов о загрязнении Мирового океана

##### **Тема 26. Вода в жизни растений и животных. (1 час)**

Как вода влияет на жизнь растений? Как вода влияет на жизнь животного мира? Как животные заботятся о чистоте?

##### **Тема 27. Теория и практика «Вода и здоровье человека. Личная гигиена.» (1 час)**

Зачем человеку нужна вода? Как поступает вода в организм человека, куда расходуется, как выделяется

из организма? Водные процедуры, закаливание водой. Сравнение температуры воды. Градусник для измерения температуры воды

#### **Раздел 5. «СОЛНЦЕ И СВЕТ В НАШЕЙ ЖИЗНИ» (3 часа)**

##### **Тема 28. Солнце, Луна, звезды – источники света (1 час)**

Солнце - естественный дневной источник света и тепла. Свет Луны и звезд в ночное время суток

##### **Тема 29. Светолюбивые и теплолюбивые комнатные растения (1 час)**

Влияние тепла и света на комнатные растения

##### **Тема 30. Практическое занятие по размещению комнатных растений с учетом потребности тепла и света (1 час)**

Провести наблюдения по выявлению светолюбивых и теплолюбивых комнатных растений. Распределить! обязанности. Отчет о выполненной работе. Наблюдение после произведённой работы

#### **Раздел 6. «ВЕСЕННИЕ РАБОТЫ» (2 часа)**

##### **Тема 31. Практическое занятие по подготовке почвы к посеву (1 час)**

Подготовка почвы к посеву на пришкольном участке ( перекопка, внесение удобрений). Опыт «Влияние сроков посева на цветение декоративных растений» Инструктаж по технике безопасности.

##### **Тема 32. Практическое занятие по посадке растений и уход за ними (1 час)**

Инструктаж по технике безопасности. Разбивка грядок. Посадка растений. Организация дежурства членов кружка «Юный эколог» уход и наблюдение за всходами. Опыт «Влияние удобрений на рост и развитие высаженных растений.

#### **Раздел 7. «ВОЗДУХ И ЗДОРОВЬЕ» (2 часа)**

##### **Тема 33. Воздух и здоровье человека (1 час)**

Свойства воздуха. Зачем нужен воздух? Воздух которым мы дышим. Чистый и загрязненный воздух. Какие загрязнители воздуха есть в помещении? Что нужно сделать, чтобы воздух был чистым? Болезни органов дыхания. Что делать, чтобы не болеть? Вред табачного дыма. Знакомство с комплексом дыхательной гимнастики.

#### **Тема 34. Практическое занятие «Уборка в классе» (1 час)**

Инструктаж по технике безопасности. Влажная уборка класса. Проветривание.

### **Календарно- тематическое планирование**

#### **2 класс**

#### **«ЭКОЛОГИЯ МОЕГО ДОМА» - 34 часа**

№ занятия	Тема занятий	Количество часов	
			Дата
	<b>Введение (1час)</b>	<b>1</b>	
1	Что такое экология?	1	
	<b>1. Мой дом за окном (6 часов)</b>	<b>3</b>	
2	Мой дом	1	
3	Мой дом	1	
4	Практическое занятие «Уборка школьного двора»		
5	Деревья твоего двора		
6	Птицы нашего двора	1	
7	Практическое занятие «Изготовление кормушек для птиц»		
	<b>2. Я и мое окружение ( 9 часов)</b>	<b>4,5</b>	
8	Моя семья	1	
9	Соседи-жильцы	1	
10	Мой класс	1	
11	Практическое занятие «Создание уюта в классной и игровой комнатах»	1	
12	Дом моей мечты	1	
13	Рассказы, стихи о семье	1	
14	Комнатные растения в квартире, в классе	1	
15	Практическое занятие «Уход за комнатными растениями»	1	
16	Практическое занятие «маленький огород на подоконнике»	1	

	<b>3. Гигиена моего дома ( 7 часов)</b>	<b>3,5</b>	
17	Гигиена класса	1	
18	Практическое занятие «Гигиена класса»	1	
19	Бытовые приборы в квартире	1	
20	Экскурсия в школьную кухню	1	
21	Наша одежда и обувь	1	
22	Русская народная одежда	1	
23	Практическое занятие «Русская национальная одежда»	1	
	<b>4. Вода - источник жизни (4 часа)</b>	<b>3</b>	
24	Вода в моем доме и в природе	1	
25	Стихи, рассказы о воде в природе	1	
26	Вода в жизни растений и животных.	1	
27	Вода и здоровье человека. Личная гигиена.	1	
	<b>5. Солнце и свет в нашей жизни (3 часа)</b>	<b>2</b>	
28	Солнце, Луна, звезды – источники света	1	
29	Светолюбивые и теплолюбивые комнатные растения	1	
30	Практическое занятие по размещению комнатных растений с учетом потребности тепла и света	1	
	<b>6. Весенние работы (2 часа)</b>	<b>2</b>	
31	Практическое занятие по подготовке почвы к посеву	1	
32	Практическое занятие по посадке растений и уходу за ними	1	
	<b>7. Воздух и здоровье (2 часа)</b>	<b>1</b>	
33	Воздух и здоровье человека	1	
34	Практическое занятие «Уборка в классе»	1	
		<b>18</b>	
	<b>Итого:</b>	<b>34 часа</b>	

## Содержание программы

### 3 класс

## НЕЖИВОЕ В ПРИРОДЕ. ЖИЗНЬ РАСТЕНИЙ И ГРИБОВ» - 34 часа

### «ВВЕДЕНИЕ» (2 час)

#### Тема 1. Вводное занятие. Мы жители планеты Земля (1 час)

Знакомство детей с целями и задачами кружка и с правилами поведения при проведении наблюдений и практикумов. Создание ситуации понимания единства всех существ на земле.

## **Тема 2. Мир вокруг. (1 час)**

Представление об основных понятиях начального природоведения (живая неживая природа), сравнить предметы природы и предметы, созданные человеком, различия между растениями и животными.

## **Раздел 1 . « ЧЕЛОВЕК И ПРИРОДА» (5 часов)**

### **Тема 3. Экология и мы. (1 час)**

Как человек связан с природой? Может ли человек существовать вне природы и природа без человека? Осознание места человека как части природы.

### **Тема 4. Осенние работы в поле. (1 час)**

Представление о видах сельскохозяйственного труда, о некоторых сельскохозяйственных культурах и их значении. Знания и умения земледельцев. Пшеница – озимая, яровая.

### **Тема 5. Практическое занятие «Пришкольный участок». (1 час)**

Дать представление о пришкольном учебно-опытном участке; дикорастущие и культурные растения. Работа на участке, инструктаж по технике безопасности.

### **Тема 6. Место человека в мире природы. Принятие в юные экологи (1 час)**

Человек – верный сын природы. Положительное и отрицательное влияние человека на природу.

Ничего не меняется без человека, а человек существует только во взаимосвязи с природой. Составление моделей, показывающих место человека в природе. Защита проекта.

### **Тема 7. Осень в лесу (экскурсия) (1 час)**

Расширить представление детей об осени как времени года и о признаках осени : расположение солнца над горизонтом, продолжительность светового дня, характерные осадки, температура воздуха; живое в природе – желтеют листья, закладываются зимующие почки, созревают плоды, птицы и звери начинают готовиться к зиме. Сбор материала для гербария.

## **Раздел 2 . « НЕЖИВОЕ В ПРИРОДЕ» (12 часов)**

### **Тема 8 – 9. Неживая природа ( 2 часа)**

Формирование представлений о неживой природе, ее многообразии. Экскурсия на пришкольный участок «Предметы и явления неживой природы вокруг меня»

### **Тема 10. Солнце – источник тепла и света (1 час)**

Солнце - источник тепла и света для живых существ. Влияние солнца на жизнь на Земле. Солнце и здоровье

### **Тема 11. Вода, её признаки и свойства (1 час)**

Вода, ее признаки и свойства. Практическая работа по выявлению признаков «Цвет, запах, форма воды».Опыты по выявлению свойств воды: вода - растворитель, текучесть, прозрачность, переходные состояния,

круговорот воды

#### **Тема 12. Берегите воду! (1 час)**

Сообщения учащихся об охране и значении воды. Загрязнение Волги. Источники загрязнения. Работа над проектом «Сбережем капельку!»

#### **Тема 13. Почва – святыня наша. (1 час)**

Почва – необходимая среда для растений. Опыты по составу почвы (вода, воздух, органические вещества, песок, глина). Просмотр коллекции «Виды почвы».

#### **Тема 14. Практическое занятие «Почва – состав и свойства почвы». (1 час)**

Практическая работа по обработке почвы комнатных растений. Значение почвы и меры по ее охране

#### **Тема 14 – 15. Погода. Климат. (2 часа)**

Дать общее понятие погоды и климата. Дискуссия на тему «Хорошо ли, что климат теплеет?». Кто определяет прогноз погоды и для чего это необходимо? Способы прогнозирования изменений в природе. Практическая работа «Наблюдение за погодой». Анализ наблюдения за погодой в «Календарях природы»

#### **Тема 17. Предсказание погоды по народным приметам (1 час)**

Умение прогнозировать природные изменения по народным приметам, выявлять причины (экологические) несовпадения их с реальностью.

#### **Тема 18. Почему нельзя..? (1 час)**

Актуализация представлений у учащихся о загрязнении помещения, где не используют сменную обувь, осознание нанесения вреда здоровью взвешенной в воздухе пылью. Пыль – враг человека и комнатных растений. Создание ситуации выбора (ходить в сменной обуви или нет). Правила уборки помещения. Акция «Умоем растения»

#### **Тема 19. Практическое занятие «Диалоги с неживой природой» (1 час)**

Ролевая игра «Пойми меня». Создание ситуаций эмпатии с предметами окружающей неживой природы. Актуализация представлений о мусоре как загрязнителе природы города. Акция «Мы, против мусора!»

### **Раздел 3. «ЖИВОЕ В ПРИРОДЕ.. ЭКОЛОГИЧЕСКИЕ СВЯЗИ МЕЖДУ НЕЖИВОЙ И ЖИВОЙ ПРИРОДОЙ» (9 часов)**

#### **Тема 20. Практикум «Хлебные крошки» (1 час)**

Формирование потребности и практических умений заботиться о птицах. Кто чем питается? Конструирование модели кормушки.

#### **Тема 21. Кто улетает, а кто остаётся (1 час)**

Актуализировать представления детей о птицах как о группе животных (см.: Дыбина, О. В. *Неизвестное рядом.* - Москва, 2001. - С. 23) и о перелетных птицах области. Формировать представления детей о приспособлениях птиц в связи с наступлением осени, о перелетах птиц. Анализ фенологических наблюдений за птицами. Работа по определению птиц края

#### **Тема 22. Экологические связи неживой и живой природы (1 час)**



Расширить представление учащихся об экологических связях неживой и живой природы. Соревнование на создание самой интересной и длинной цепи питания. Защита своей модели

### **Тема 23. Вода и жизнь (1 час)**

Формировать представление о загрязнении воды и её очистке, воспитание ценностного и рачительного отношения к воде. Опыты по очистке воды. Изготовление простых фильтров.

### **Тема 24. Растения рядом (1 час)**

Практическая работа по изучению растений пришкольного участка. Игра « Угадай растения по описанию. Экскурсия, практикум «Выявление повреждений поврежденных деревьев.

### **Тема 25. Комнатные растения (1 час)**

Комнатные растения разных экологических групп. Практическая работа по размещению комнатных растений в детском саду, дома, классе с учетом тепла и света, по правильному комплексному уходу за комнатными растениями (*протираание листьев от пыли, взрыхление почвы, полив*)

### **Тема 26. Размножение комнатных растений (1 час)**

Различные способы размножения комнатных растений (*побеги, черенки, листья, деления корневища*). Пересадка комнатных растений, формовка крон и обрезка

### **Тема 27. Дикорастущие растения луга, водоёма , ласа (1 час)**

Сформировать представление о разнообразии дикорастущих растений, об их экологических особенностях, охране.

### **Тема 28. Практическое занятие «Растения луга и леса» (1 час)**

Познакомить с легендами о растениях, их удивительными свойствами. Работа с гербариями.

## **Раздел 4. «ЦАРСТВО ГРИБОВ» (3 часа)**

### **Тема 29. Съедобные грибы (1 час)**

Сформировать представление о грибах как части живой природы; показать значение грибов для человека, растений и животных; познакомить с многообразием грибов, выделив группы съедобных и несъедобных. Грибы - накопители вредных веществ. Дать представление о строении шляпочных, пластинчатых и трубчатых грибов. Познакомить с правилами сбора грибов без нарушения лесной подстилки

### **Тема 30. Несъедобные грибы. (1 час)**

Обобщить представления о сходстве и различии съедобных и несъедобных грибов. Воспитывать навыки экологически грамотного поведения в природе (*мухомор опасен для человека, а для оленя он является лечебным*)

### **Тема 31. Микроскопические организмы (1 час)**

Дать представление о некоторых видах микроскопических грибов (*дрожжевые, кефирные, плесневые*). Рассмотреть свойства и значения их в жизни человека. Болезнетворные бактерии, вызывающие туберкулез, холеру.

## Раздел 5. «СЕЛЬСКОХОЗЯЙСТВЕННЫЙ ТРУД ВЕСНОЙ» (3 часа)

### Тема 32. Сельскохозяйственные машины и орудия (1 час)

Закрепить представления о сезонности труда, представление о видах и значении труда людей весной в поле, в огороде.

### Тема 33. Сельскохозяйственные работы на пришкольном участке (1 час)

Разбивка грядок для посадки культурных растений. Изготовление лунок для посадки деревьев и кустарников на пришкольном участке. Побелка стволов. Дежурство и наблюдение юных экологов за всходами. Акция с привлечением родителей.

### Тема 34. Сельскохозяйственные опыты на пришкольном участке (1 час)

Посадка декоративных растений. Опыты:

1. «Влияние сроков посева на время цветения декоративных растений».
2. «Влияние удобрений на рост и развитие высаженных растений». Изготовление колышков и этикеток.

## Календарно-тематическое планирование

### 3 класс

#### «НЕЖИВОЕ В ПРИРОДЕ. ЖИЗНЬ РАСТЕНИЙ И ГРИБОВ» - 34 часа

№ занятия	Тема занятия	Количество часов	
			Дата
	<b>Введение (2час)</b>	<b>2</b>	
1	Вводное занятие. Мы жители планеты Земля	1	
2.	Мир вокруг.	1	
	<b>1. Человек и природа (5 часов)</b>	<b>2</b>	
3	Экология и мы.	1	
4	Осенние работы в поле	1	
5	Практическое занятие «Пришкольный участок»	1	
6	Место человека в мире природы. Принятие в юные экологи	1	
7	Осень в лесу	1	
	<b>2. Неживое в природе ( 12часов)</b>	<b>6</b>	
8 – 9	Неживая природа	1	

10	Солнце – источник тепла и света	1	
11	Вода, её признаки и свойства	1	
12	Берегите воду!	1	
13	Почва – святыня наша.	1	
14	Состав и свойства почвы	1	
15 – 16	Погода. Климат.	1	
17	Предсказание погоды по народным приметам	1	
18	Почему нельзя..?	1	
19	Диалоги с неживой природой	1	
	<b>3. Живое в природе. Экологические связи между неживой и живой природой (9 часов)</b>	<b>4</b>	
20	Практикум «Хлебные крошки»	1	
21	Кто улетает, а кто остаётся	1	
22	Экологические связи неживой и живой природы	1	
23	Вода и жизнь	1	
24	Растения рядом	1	
25	Комнатные растения	1	
26	Размножение комнатных растений	1	
27	Дикорастущие растения луга, водоема и леса	1	
28	Практическое занятие «Растения луга и леса»	1	
	<b>4. Царство грибов (3 часа)</b>	<b>3</b>	
29	Съедобные грибы	1	
30	Несъедобные грибы	1	
31	Микроскопические грибы	1	
	<b>5. Сельскохозяйственный труд весной (3 часа)</b>	<b>1</b>	
32	Сельскохозяйственные машины и орудия	1	
33	Сельскохозяйственные работы на пришкольном участке	<b>1</b>	
34	Сельскохозяйственные опыты на пришкольном участке	1	
		<b>18</b>	
	<b>Итого:</b>	<b>34 часа</b>	

## Содержание программы

**4 класс**

## **«ПОЗНАВАТЕЛЬНАЯ ЭКОЛОГИЯ» - 68 часа**

### **«ВВЕДЕНИЕ». (1 час)**

#### **Тема 1. Введение. Жизнь на Земле (2 часа)**

Проведение инструктажей по технике безопасности при проведении наблюдений в природе, работе на участке. Беседа о целях занятий в новом учебном году. Работа со схемой «Возникновение жизни на Земле». Нахождение сходств и различий между растительным и животным миром разных эпох развития Земли.

### **Раздел 1. «СРЕДА ОБИТАНИЯ» (12 часов)**

#### **Тема 2. Времена года на Земле (2 часа)**

Сравнение времен года в разных географических поясах Земли. Зависимость разных форм жизни от изменений температуры и осадков

#### **Тема 3. Наблюдения за сезонными изменениями в неживой и живой природе (2 часа)**

Найти признаки ранней осени. Построить предположения о том, какими мы увидим небо, деревья и животных через 1-2 недели.

#### **Тема 4. Изменения окружающей среды (2 часа)**

Смена естественных и регулярных изменений, их взаимосвязь (количество растительности – численность травоядных – численность хищников)

#### **Тема 5. Практическое занятие «Осень на пришкольном участке» (2 часа)**

Виды сельскохозяйственного труда, выращиваемые культуры и их значение. Инструктаж по технике безопасности при работе с с/х инвентарем.

#### **Тема 6. Условия жизни растений (2 часа)**

Дикорастущие и культурные растения. Теплолюбивые и светолюбивые растения

#### **Тема 7. Разнообразие животных, условия их жизни (2 часа)**

Представление о классификации животного мира. Местообитание животных в экосистеме. Цепи питания.

### **Раздел 2. «ЖИЗНЬ ЖИВОТНЫХ» (8 часа)**

#### **Тема 8. Динозавры – вымерший вид животных (2 часа)**

Обсуждение прочитанных книг о динозаврах, рассматривание рисунков

#### **Тема 9. Просмотр видеофильма о жизни динозавров (2 часа)**

Рассматривание и обсуждение внешнего вида и образа жизни различных видов динозавров.

#### **Тема 10. Экологический проект «Почему нужно защищать природу?» (2 часа)**

Полезные взаимосвязи природы и человека. Что делать для сохранения вымирающих видов? Подбор и обработка материала к теме проекта.

#### **Тема 11. Красная книга – способ защиты редких видов животных и растений (2 часа)**

Знакомство с разделами Красной книги. Красная книга Ставропольского края. Разгадывание загадок.

### **Раздел 3. «РЕКИ И ОЗЕРА » (16часов)**

#### **Тема 12. Реки и озера (2часа)**

Пресная вода. Осадки.

#### **Тема 13. Получение кислорода под водой (2часа)**

Жители рек - рыбы. Как работают жабры, другие способы получения кислорода (*личинки комаров - через трубочку, жук-карусельщик носит под крыльями воздушный пузырь*)

#### **Тема 14. Пресноводные животные и растения (2часа)**

Беседа об обитателях пресных вод. Рыбы, амфибии. Сообщения детей о жителях пресных водоемов

#### **Тема 15. Жизнь у рек и озер (2часа)**

Обитатели берегов рек и озер. Водоплавающие млекопитающие (перепончатые конечности)

#### **Тема 16. Экологический проект « Человек и его деятельность – причина загрязнения водоемов» (2часа)**

Кислотные дожди, нитраты. Сброс отходов, плохая очистка сточных вод - причина загрязнения водоемов

#### **Тема 17. Околоводные птицы (2часа)**

Особое питание, перья и другие приспособления. Составление цепи питания

#### **Тема 18. Подготовка акции «Сохраним первоцвет!» (2часа)**

Чтение рассказов о первоцветах, рассматривание первоцветов в Красной книге края.

#### **Тема 19. Акция «Сохраним первоцвет!» (2часа)**

Доклады учащихся о раннецветущих растениях. Составление обращения к жителям станции (составление и распространении листовок – призывов.

### **Раздел 4. «ЧЕЛОВЕК И ЖИВОТНЫЕ » (16 часов)**

#### **Тема 20. Жизнь среди людей (2 часа)**

Жизнь в городах. Человек и животное. Изготовление кормушек

#### **Тема 21. Ролевая игра «Это все кошки» (2 часа)**

#### **Тема 22. Домашние животные (2 часа)**

Знакомство с разновидностями домашних животных. Рассказы детей о своих питомцах. Конкурс загадок о животных. Работа в группах: аппликация – декупаж.

#### **Тема 23. Викторина «Собаки – наши друзья» (2 часа)**

Загадки, рассказ учителя (материал из энциклопедии). Игра – викторина «Породы собак».

#### **Тема 24. Уход за домашними животными (2 часа)**

Разработка инструкции по уходу и содержанию домашних питомцев (кошки, собаки, хомячки, морские свинки, попугаи, канарейки).

**Тема 25. Работа над проектом «Ты в ответе за тех, кого приручил». (2 часа)**

Подбор и обработка материала к проекту. Работа в группах.

**Тема 26. Люди и паразиты (2 часа)**

Понятие – паразиты. Питание за счёт других. Работа со справочной литературой.

**Тема 27. Бактерии и вирусы. Борьба с болезнями (2 часа)**

Жизнь бактерий и вирусов под микроскопом. Полезные и вредные вирусы и бактерии. Иммунная система человека. Мини- сочинение «Защити себя»

**Раздел 5. «СЕЛЬСКОХОЗЯЙСТВЕННЫЙ ТРУД » (14 часов)**

**Тема 28. Почва (2 часа)**

Представление о необходимости перекопки и рыхления почвы, о способах перекопки. Развивать умение работать с лопатой и граблями. Практическая работа «Изучение механического состава почвы» (глинистые, песчаные, суглинистые).

**Тема 29. Семена овощных и декоративных культур (2 часа)**

Беседа о многообразии семян различных культур. Различать семена по внешнему виду. Закрепить знания о правилах хранения и посева семян.

**Тема 30. Заботы хлебороба весной (2 часа)**

Закрепить представления о сезонности труда людей. Дать представление о видах и значении труда людей весной в поле.

**Тема 31. Изготовление «Посадочных лент» семян культурных растений (2 часа)**

Изучение площади питания семян культурных растений для распределения их на «Посадочной ленте». Приклеивание семян овощных и цветковых растений на ленту клейстером, приготовленной из пшеничной муки.

**Тема 32. Подготовка почвы на пришкольном участке (2 часа)**

Инструктаж по технике безопасности с сельскохозяйственным инвентарём. Перекапывание участка, внесение органических удобрений.

**Тема 33. Высадка рассады на участке. Составление графика полива (2 часа)**

Инструктаж по технике безопасности. Составление плана – проекта клумбы (по цветовой гамме, по высоте, по времени и периоду цветения). Работа в группах.

**Тема 34. Декоративные растения (2 часа)**

Декоративные растения и цели их выращивания. Закреплять понятие об основных органах растений; учить закладывать растения в гербарные папки. Закрепить понятия «кустарник», «дерево», «травянистое растение».

**Календарно- тематическое планирование**

**4 класс**

**«ПОЗНАВАТЕЛЬНАЯ ЭКОЛОГИЯ» - 68 часов**

№ занятия	Тема занятия	Количество часов	
			Дата
	<b>Введение (1час)</b>	<b>1</b>	
1	Вводное занятие. Жизнь на Земле	2	
	<b>1. Среда обитания (12 часов)</b>		
2	Времена года на Земле	2	
3	Наблюдения за сезонными изменениями в неживой и живой природе	2	
4	Изменения окружающей среды	2	
5	Практическое занятие «Осень на пришкольном участке»	2	
6	Условия жизни растений	2	
7	Разнообразие животных, условия их жизни	2	
	<b>2. Жизнь животных ( 8 часов)</b>		
8	Динозавры – вымерший вид животных	2	
9	Просмотр видеофильма о жизни динозавров	2	
10	Экологический проект «Почему нужно защищать природу?»	2	
11	Красная книга – способ защиты редких видов животных и растений	2	
	<b>3. Реки и озера (16 часов)</b>		
12	Реки и озера	2	
13	Получение кислорода под водой	2	
14	Пресноводные животные и растения	2	
15	Жизнь у рек и озер	2	
16	Экологический проект « Человек и его деятельность – причина загрязнения водоемов»	2	
17	Околоводные птицы	2	
18	Подготовка акции «Сохраним первоцвет!»	2	
19	Акция « Сохраним первоцвет!»	2	
	<b>4. Человек и животные ( 16 часов)</b>		
20	Жизнь среди людей	2	
21	Ролевая игра «Это все кошки»	2	
22	Домашние животные	2	

23	Викторина «Собаки – наши друзья»	2	
24	Уход за домашними животными	2	
25	Работа над проектом «Ты в ответе за тех, кого приручил».	2	
26	Люди и паразиты	2	
27	Бактерии и вирусы. Борьба с болезнями	2	
	<b>5. Сельскохозяйственный труд (14 часов)</b>		
28	Почва	2	
29	Семена овощных и декоративных культур	2	
30	Заботы хлебороба весной	2	
31	Изготовление «Посадочных лент» семян культурных растений	2	
32	Подготовка почвы на пришкольном участке	2	
33	Высадка рассады на участке. Составление графика полива	<b>2</b>	
34	Декоративные растения	2	
	<b>Итого:</b>	<b>68 часов</b>	